

Иновации.бг 2012

ИКТ и иновационно търсене

Руслан Стефанов

Ръководител на група *Иновации.бг*

Фондация „Приложни изследвания и комуникации”



Business Support on Your Doorstep



Представителство на
Европейската комисия в България



European Commission
Enterprise and Industry



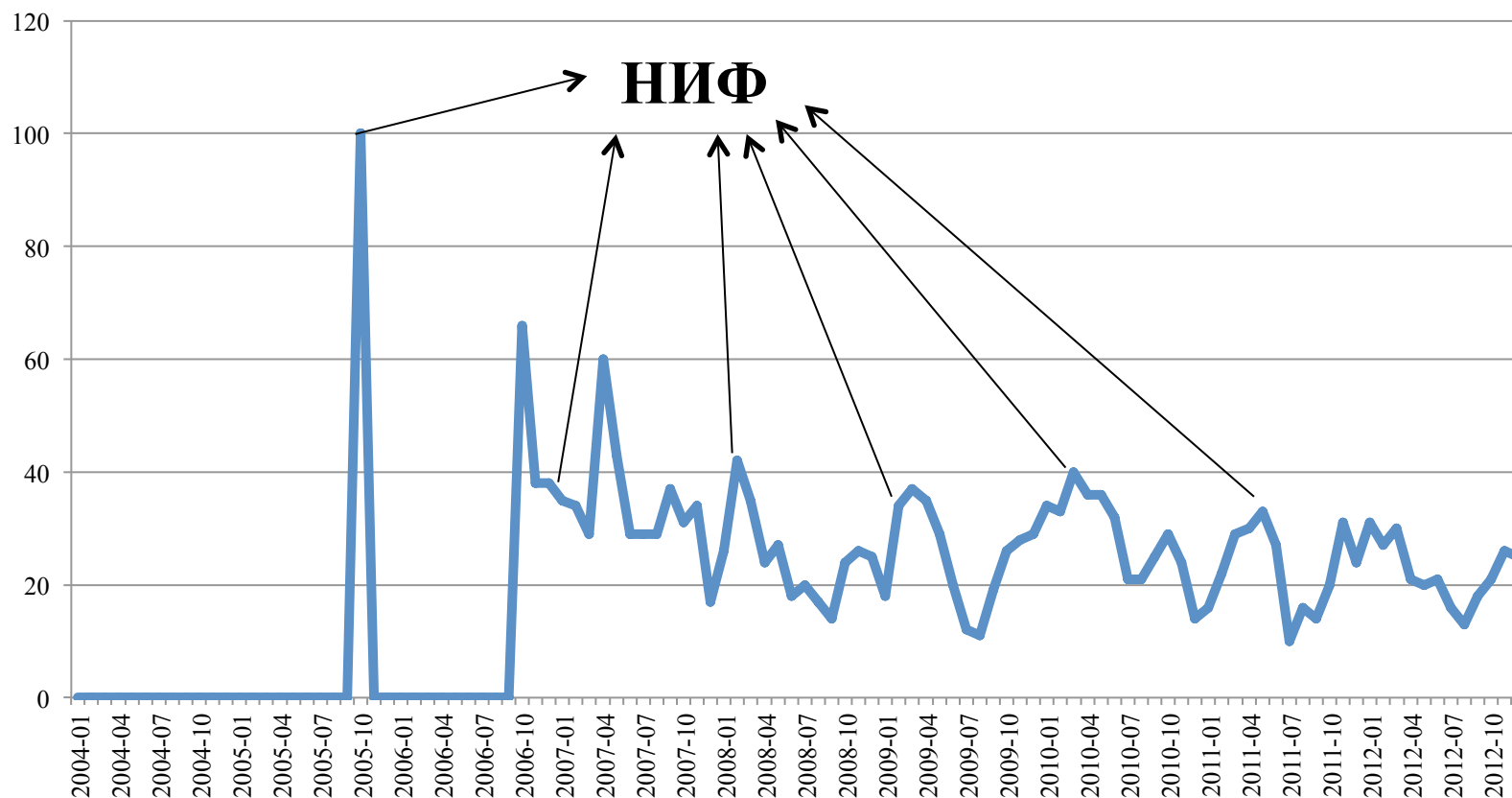
Съдържание

- За доклада
- Пет основни извода
- Пет позитивни тенденции
- Пет основни препоръки

За доклада

- Пет групи показатели:
 - Съвкупен иновационен продукт
 - Предприемачество
 - Инвестиции и финансиране
 - Човешки капитал
 - ИКТ => **Акцент** в *Иновации.бг 2012*

За доклада: гугъл трендс

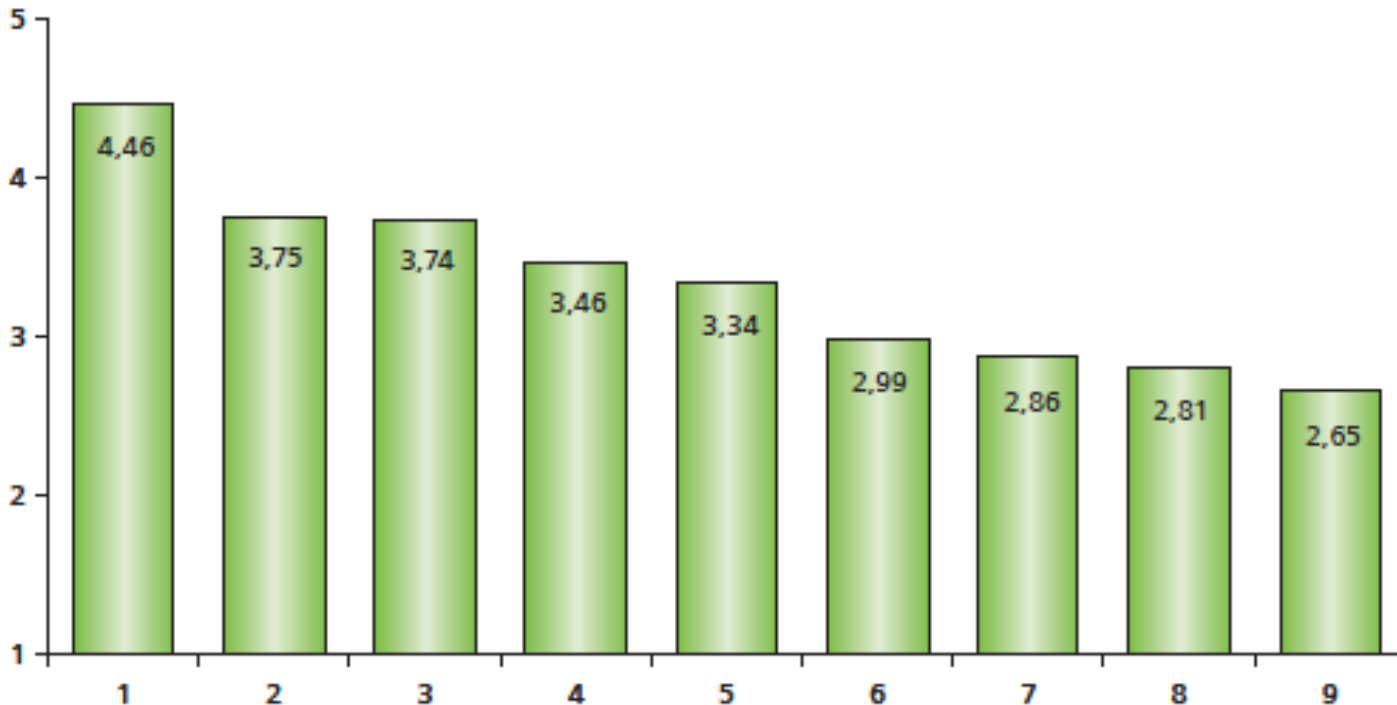


Пет основни извода

Извод 1

Движещите фактори за иновациите в
България са предлагането и външното
търсене

Цената е цар: фактори при покупка на продукти



1 – Цена на продукта/услугата
2 – Промоционални пакети
3 – Препоръки от познати
4 – Търговска марка/имидж на производителя
5 – Възможност за подкрепа опазването на околната среда

6 – Съвети на търговци
7 – Информация от интернет и други медии
8 – Реклама
9 – Стремение за разполагане с най-новите продукти

Извод 2

Незначително покачване на разходите за НИРД, но устойчива промяна в структурата на финансиране

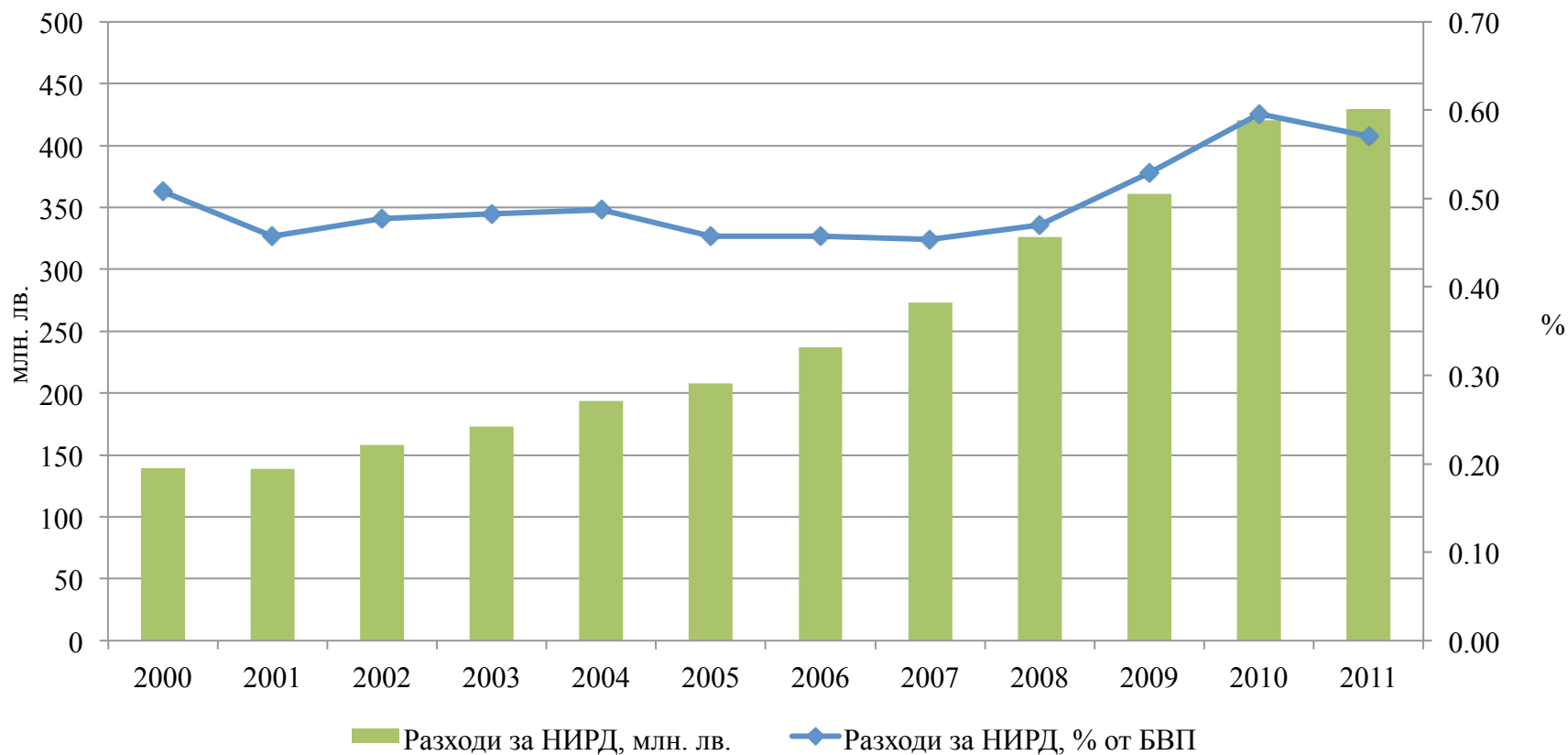
Средствата от държавния сектор са заключени в него

Нараства ролята на частния сектор

Увеличват се средствата от чужбина

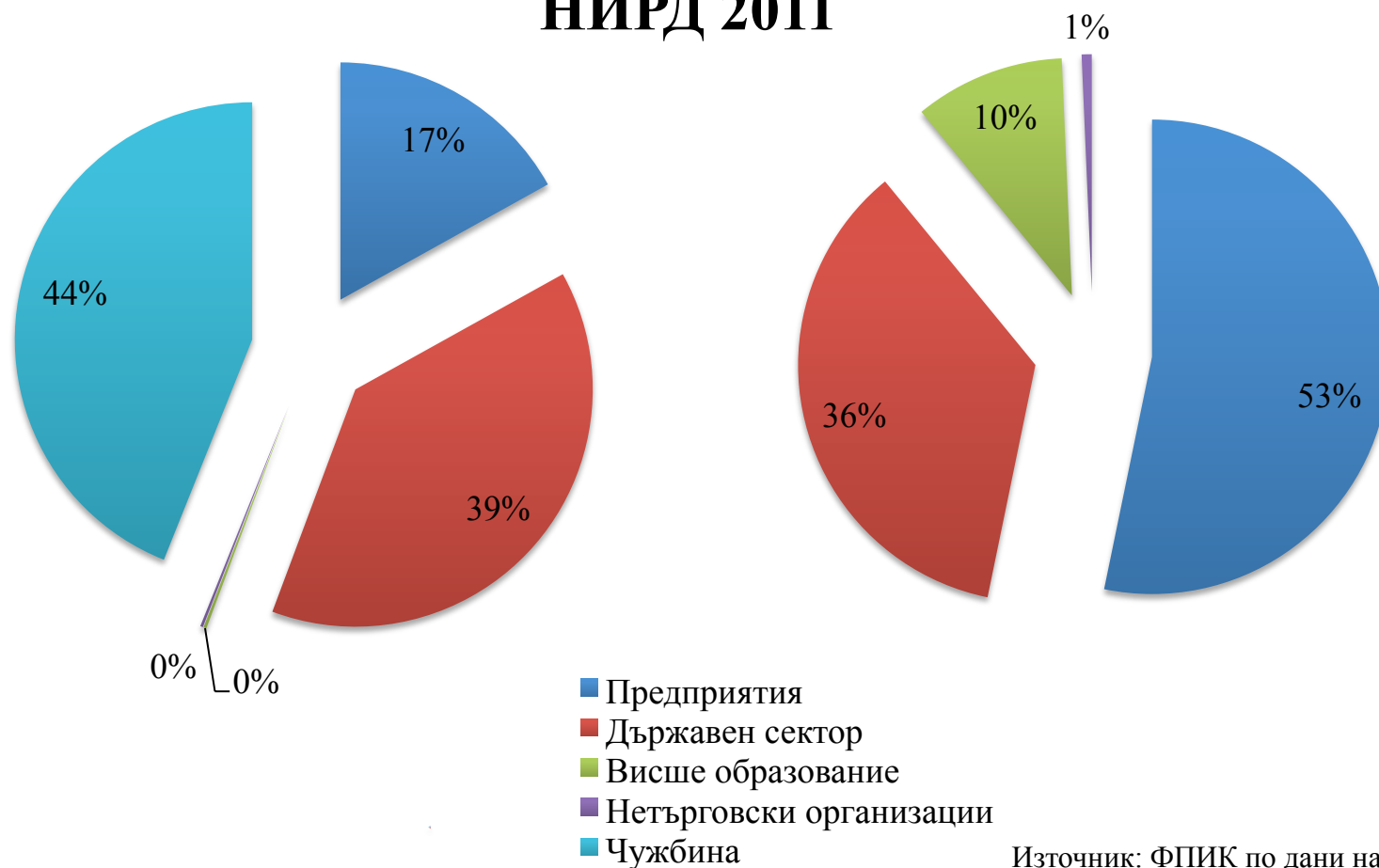
Безспорни лидери по привличане на НИРД:
ИКТ и медицинските науки/фармацията

Повече НИРД: x3 или 0.15 п.п.



ИЗТОЧНИЦИ И ИЗПЪЛНИТЕЛИ

НИРД 2011

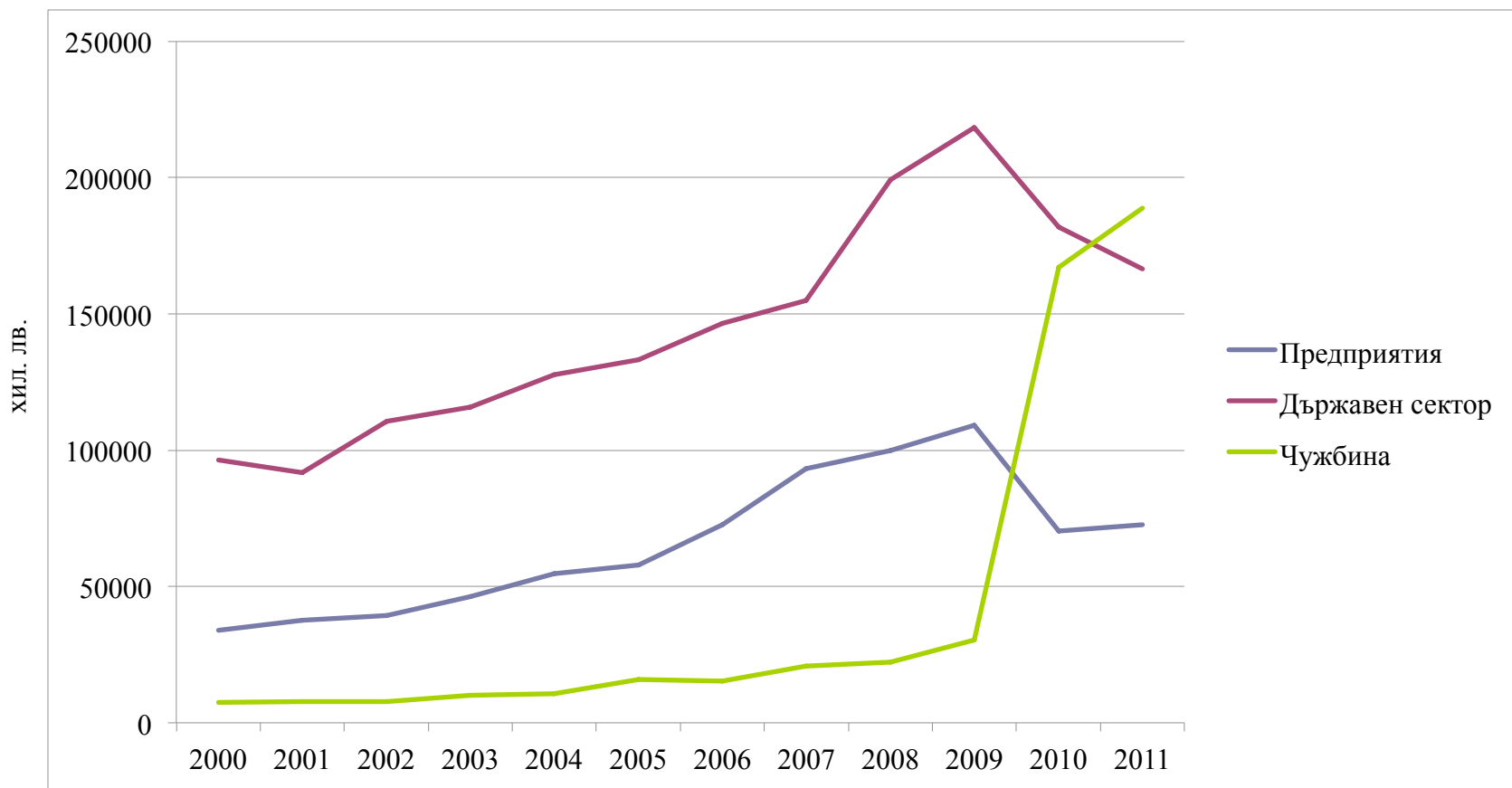


Източник: ФПИК по данни на НСИ

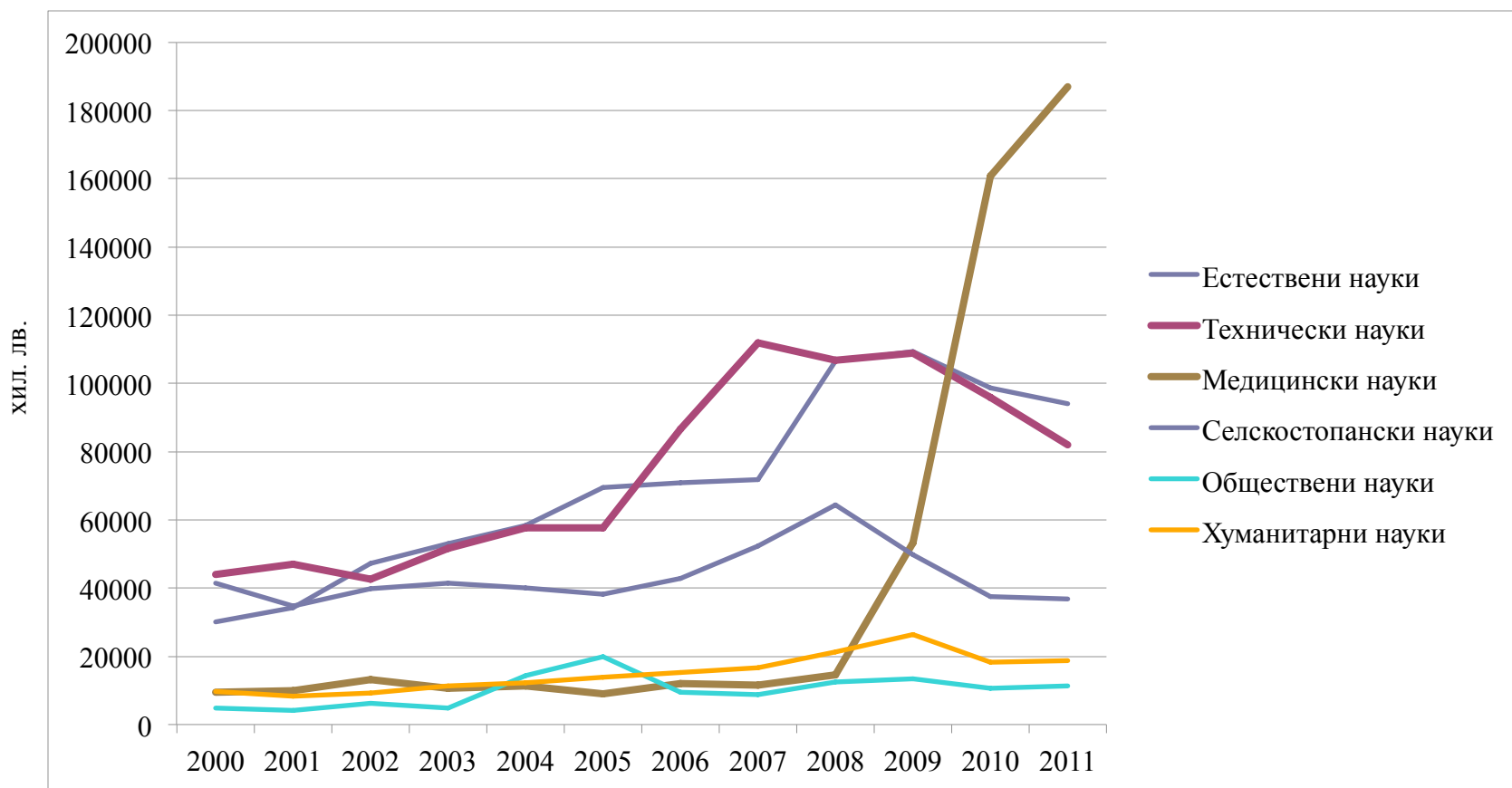
Извод 3

Наличните НИРД данни не са надеждни и
подценяват реалното равнище на
ИНВЕСТИЦИИ

Една птичка пролет прави?



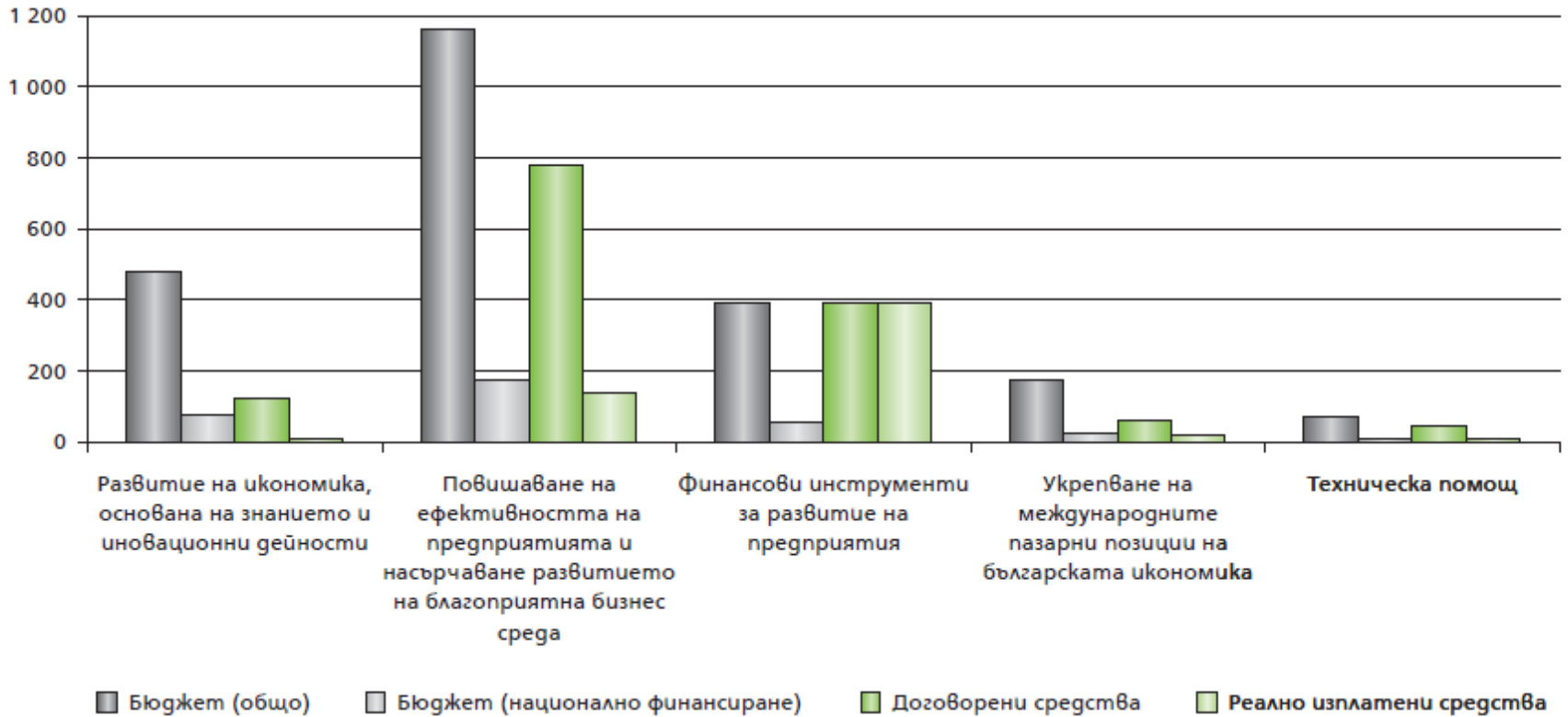
Връзката наука – бизнес не работи?



Извод 4

Все още ефектът на евросредствата върху
“издърпването” на иновационната дейност
на фирмите остава скромнен

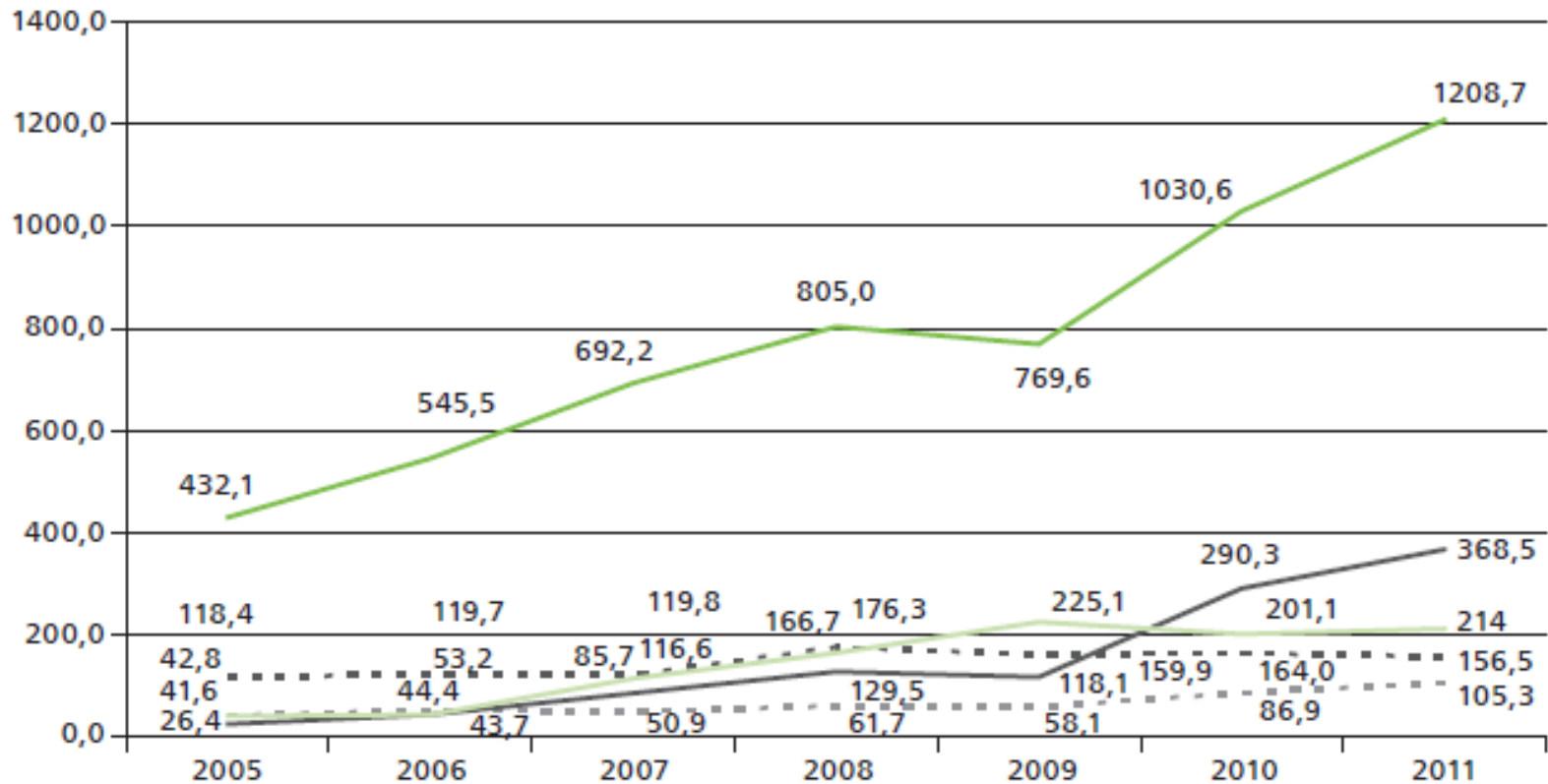
Бюджет и изплатени средства по ОП “Конкурентноспособност”, млн. лв.



Извод 5

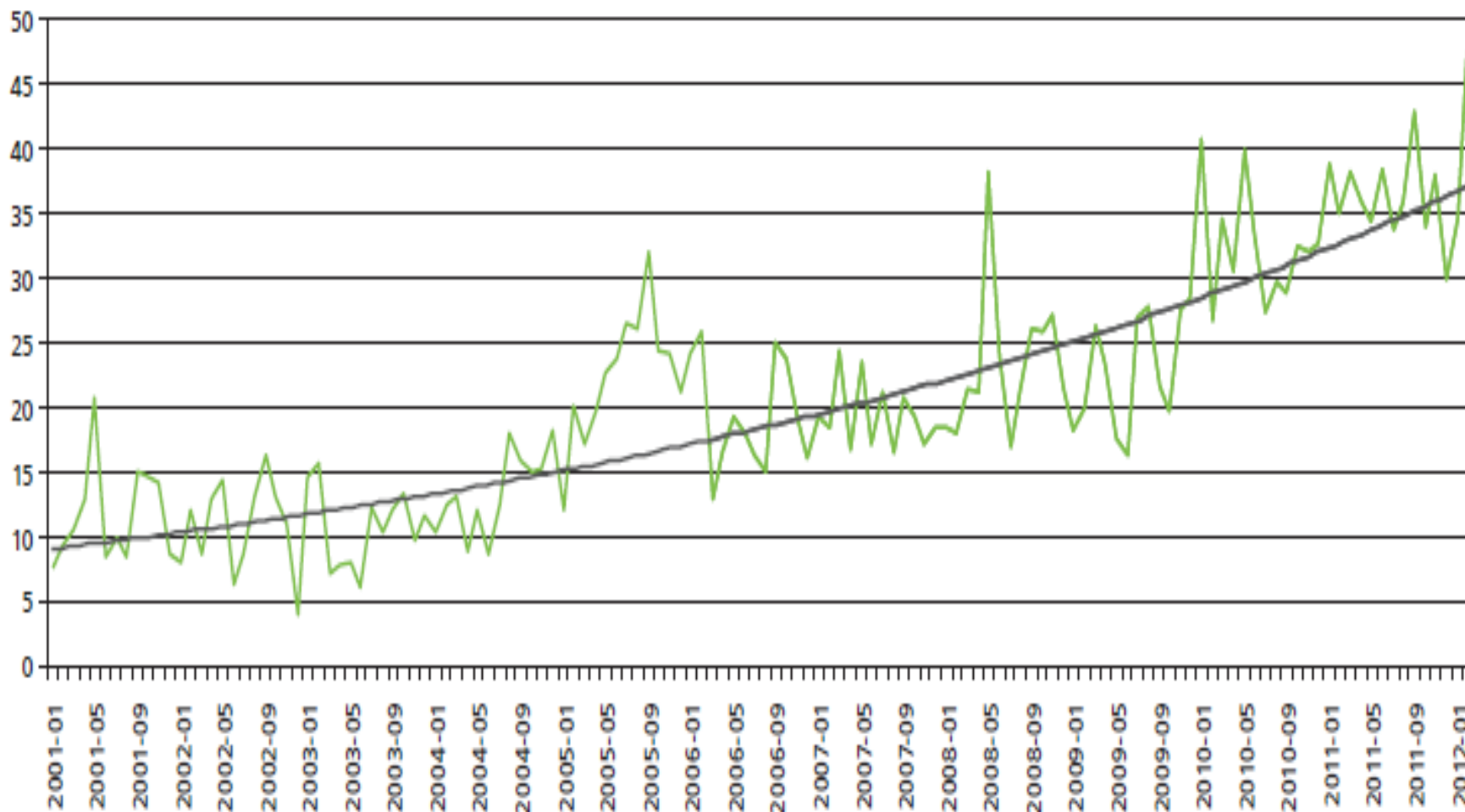
ИКТ секторът остава безспорен лидер по потенциал за растеж в бъдеще

Износ на продукти и услуги от ИКТ сектора , млн. евро



- Офис оборудване и компютри
- Комуникационни услуги
- Електрически апарати и оборудване
- Радио-, телевизионна и далекосъобщителна техника
- Компютърни и информационни услуги

Дял на износа на ИКТ услуги в износа на бизнес услуги, %



Пет позитивни тенденции

Позитивна тенденция 1

Българските мултинационални компании

Позитивна тенденция 2

Чуждестранни мултинационални компании
се установяват в България и аутсорсват
свои НИРД дейности

Позитивна тенденция 3

Частният сектор за НИРД в България
работи все по-добре и по-ефективно

Позитивна тенденция 4

България има добро покритие с
широколентов интернет

Позитивна тенденция 5

Засилена гражданска активност през
интернет

Пет препоръки

Препоръка 1

Усъвършенстване на управлението на НИРД и иновационните процеси в България

- Да се обособи отделно министерство или да се координират дейностите от един орган
- Административните структури да се обединят
- Концентрация на държавните финансови ресурси за наука и иновации

Препоръка 2

Осигуряване на по-големи обществени финансови ресурси за развитие на науката, висшето образование, технологиите и иновациите

- Ясен дългосрочен ангажимент
- ОП Иновации и наука + всички останали
- Създаване на “фуния” за иновационно финансиране

Препоръка 3

Намирането на технологични ниши чрез
въвеждане на предтърговски поръчки

Препоръка 4

Да бъдат привлечани чуждестранни компании, които биха искали да изнесат НИРД дейността си в България, а не просто центрове за поддръжка, а в Технологичен парк – София, да бъдат приемани само фирми, които са силно НИРД интензивни

Препоръка 5

Да се създаде специализирана програма за развитие на иновационна култура:

- Иновационна журналистика
- Децата и науката
- Музей на науката, технологиите и иновациите

Благодаря за вниманието!

www.innovation.bg